

Aplicação

CRAKGON® é um reforçador de pintura indicado para paredes interiores e exteriores. **CRAKGON®** actua como preventivo ao reaparecimento de microfissuras no reboco, e meio de consolidação de rebocos menos consistentes. Uma superfície reforçada com **CRAKGON®**, tem maior durabilidade que outra não reforçada, por muito mais anos - de acordo com testes independentes realizados pelo 'National Building Research Institute of the Council for Scientific and Industrial Research' (Pretória, África do Sul) e pelo Laboratório da Lacose Sotinco/CIN (Porto, Portugal).




Ficha Técnica

Código do Produto	CRAKGON® PR	CRAKGON® 50	CRAKGON® 100
Diâmetro da Fibra (microns)	12-16±1 µ	12-16±1 µ	12-16±1 µ
Comprimento da Fibra	Contínuo	Contínuo	Contínuo
Conteúdo de Aglutinante	6-8% da massa	6-8% da massa	6-8% da massa
Massa	25 ± 3 g/m ²	25 ± 3 g/m ²	25 ± 3 g/m ²
Espessura Nominal	0.18 mm	0.18 mm	0.18 mm
Largura do Rolo - standard	500±2 mm	500±2 mm	1000±2 mm
- mínimo	100 mm	100 mm	100 mm
- máximo	2000 mm	2000 mm	2000 mm
Comprimento do Rolo - standard	20±0.5 m	100±1 m	100±1 m

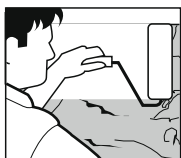
Como Usar

CRAKGON® pode ser facilmente aplicado em 5 passos simples:



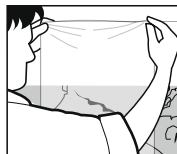
► 01

Prepare onde vai ser aplicado CRAKGON® enchendo as fissuras com massa ou gesso, removendo partes de tinta solta ou ressequida, e alisando a superfície com lixa ou espátula.



► 02

A superfície deverá estar limpa, seca, livre de poeiras, gorduras ou tintas velhas. Aplique uma faixa de tinta na horizontal, onde irá prender o CRAKGON®.



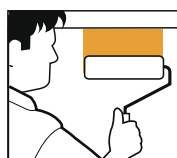
► 03

Prenda o CRAKGON® à faixa de tinta recém pintada e certifique-se que está perfeitamente na vertical e direito. Assegure-se que cai bem, encostando o CRAKGON® contra a superfície a ser pintada.



► 04

Aplique uma camada generosa de tinta sobre o CRAKGON® de forma a colá-lo à parede. Repita os passos 2 a 4 para as tiras seguintes. Para melhores resultados não sobreponha as tiras de CRAKGON®.



► 05

Após a primeira demão ter secado, o relevo das fibras de CRAKGON® fica visível. Com 1 ou 2 demãos extra o relevo desaparecerá. As últimas demãos podem ser de cor ou qualidade de tinta diferente da inicial.

Notas

1. Armazenar em local fresco e seco.
2. O cliente, após receber o produto, será o único responsável pela aplicabilidade do mesmo a determinado uso específico.
3. Estas especificações estão sujeitas a alterações por acordo mútuo sempre que a Companhia achar conveniente.
4. Todas as mercadorias são vendidas nos termos das nossas condições gerais de venda.